

x 2



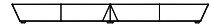
x 4
(M4 x L72.5)



x 6
(M6 X L30)

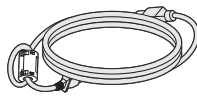
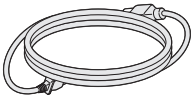


x 12
(M4 x L10)



x 2


+



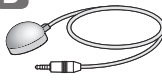
x 6

LAA015FL7B1

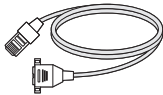
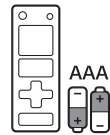
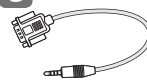
A



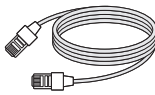
B



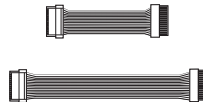
C



x 2



x 4



x 2

⊕ Depending on country / Závísí na zemi / Afhængigt af landet / En función del país / Maan mukaan / Selon pays / Abhängig vom Land / Ανάλογα με τη χώρα / Országfüggő / Tergantung pada negaranya / A seconda del Paese / Елге байланысты / 지역에 따라 다름 / Afhankelijk van het land / Avhengig av land / Zależnie od kraju / Dependendo do país / В зависимости от страны / Závísí od krajiny / Beroende på land / 視國家・地區而定 / Ülkeye bağlı / Залежно від країни / Mamlakatga bog'liq ravishda / 国によって異なります / حسب البلد / תלויים במדינה



- ▶ Worldwide : www.lg.com/id-manual
- ▶ 한국 : www.lgservice.co.kr
- ▶ SuperSign : <http://partner.lge.com>

ENGLISH

You can download more detailed information on our website by searching the model number provided on the cover page.

한국어

표지의 모델명을 웹 사이트에서 검색하면 보다 상세한 제품정보를 볼 수 있습니다.

ČESKY

Podrobnější informace si můžete stáhnout na našich webových stránkách po vyhledání čísla modelu uvedeného na titulní straně.

DANSK

Du kan downloade mere detaljerede oplysninger på vores websted ved at søge på det anførte modelnummer på forsiden.

ESPAÑOL

Puede descargar más información detallada en nuestro sitio web buscando el número de modelo que se indica en la portada.

SUOMI

Voit ladata tarkempia tietoja verkkosivustoltamme hakemalla kansisivulla olevaa mallinumeroa.

FRANÇAIS

Pour télécharger des informations plus détaillées, veuillez rechercher sur notre site Web le numéro de modèle indiqué sur la page de titre.

DEUTSCH

Sie können auf unserer Webseite die auf der Startseite zu sehende Modellnummer eingeben und dadurch mehr darüber erfahren.

ΕΛΛΗΝΙΚΑ

Μπορείτε να κατεβάσετε πιο λεπτομερείς πληροφορίες από τον ιστότοπό μας αναζητώντας τον αριθμό μοντέλου που αναγράφεται στο εξώφυλλο.

MAGYAR

A weboldalunkról részletesebb információkat is letölthet, ha rákeres a fedőlapon megadott modellszámra.

**BAHASA
INDONESIA**

Anda dapat mengunduh informasi terperinci di situs web kami dengan mencari nomor model yang disediakan di halaman sampul.

ITALIANO

È possibile scaricare ulteriori informazioni dal nostro sito web cercando sulla pagina iniziale il numero del modello in dotazione.

ҚАЗАҚША

Мұқабә бетінде берілген модель нөмірін іздеу арқылы қосымша толық ақпаратты біздің веб-сайтымыздан жүктеп алуыңызға болады.

NEDERLANDS

U kunt meer gedetailleerde informatie op onze website downloaden door te zoeken op het op het omslagblad vermelde modelnummer.

NORSK

Du kan laste ned mer detaljert informasjon på nettsiden vår, ved å søke etter modellnummeret oppgitt på forsiden.

POLSKI

Bardziej szczegółowe informacje możesz pobrać z naszej strony internetowej, wyszukując model podany na okładce.

PORTUGUÊS

Para transferir informações mais detalhadas no nosso site, procure o número de modelo indicado na página de rosto.

РУССКИЙ

Более подробные сведения можно загрузить на нашем веб-сайте по номеру модели, указанному на обложке.



- ▶ Worldwide : www.lg.com/id-manual
- ▶ 한국 : www.lgservice.co.kr
- ▶ SuperSign : <http://partner.lge.com>

SLOVENČINA

Podrobnejšie informácie si môžete prevziať z našej webovej stránky vyhľadáním čísla modelu uvedeného na titulnej stránke.

SVENSKA

Du kan hämta ned mer detaljerad information från vår hemsida genom att söka på det modellnummer som anges på omslaget.

台灣語

您可以透過搜尋封面頁上提供的型號，在我們的網站上下載更詳細的資訊。

TÜRKÇE

Kapak sayfasında verilen model numarasını aratarak web sitemiz üzerinden daha ayrıntılı bilgi indirebilirsiniz.

УКРАЇНСЬКА

Докладніші відомості можна завантажити на нашому веб-сайті за номером моделі, вказаним на обкладинці.

O'ZBEKCHA

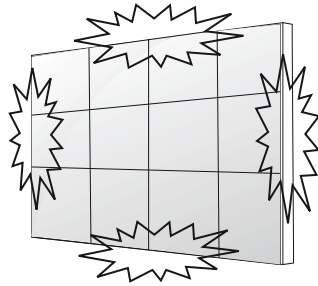
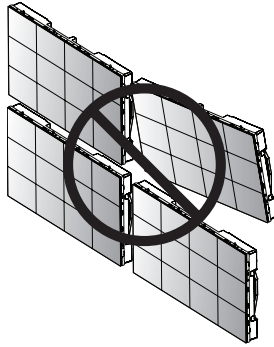
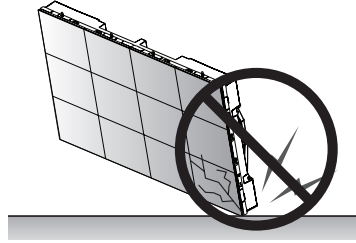
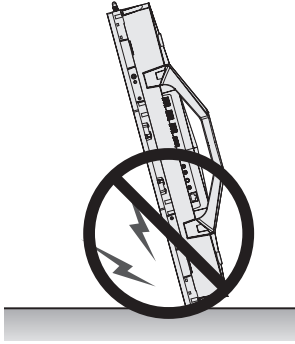
Muqova sahifasida taqdim etilgan model raqamini qidirish orqali batafsilroq ma'lumotni yuklab olishingiz mumkin.

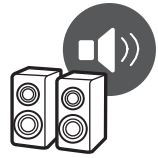
日本語

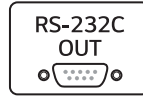
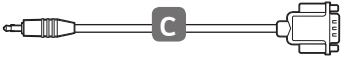
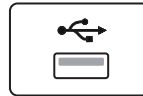
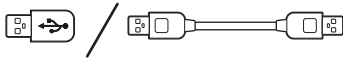
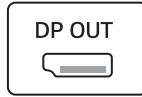
表紙のモデル番号をLGEのWebサイトで検索することで詳細な情報をダウンロードすることができます。


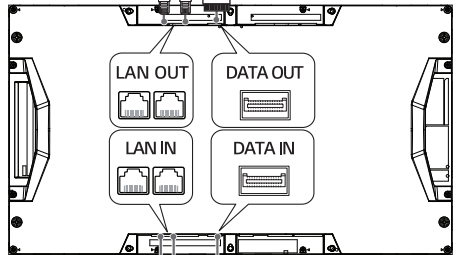
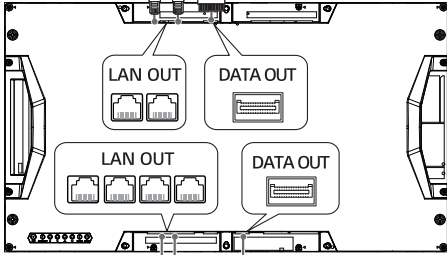
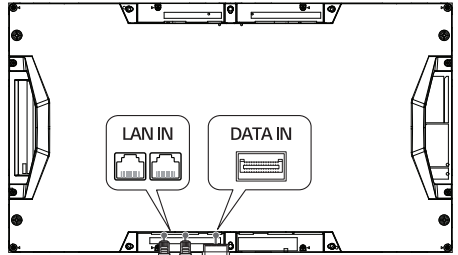
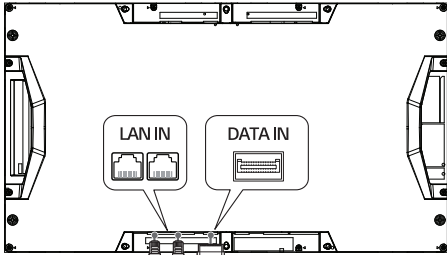
עברית באפשרותך להוריד מידע מפורט יותר מהאתר שלנו על-ידי חיפוש מספר הדגם שמופיע בעמוד הראשי.

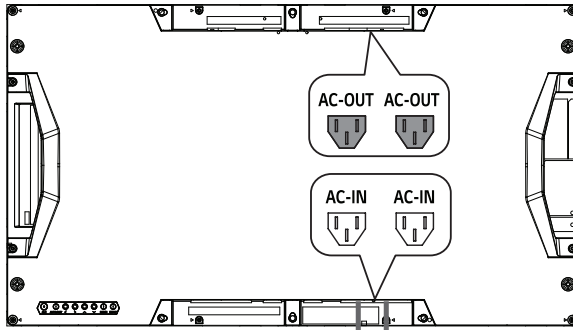
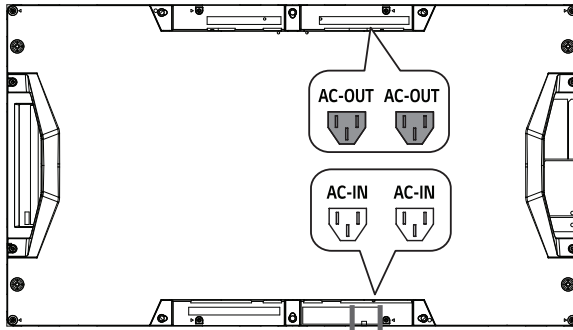
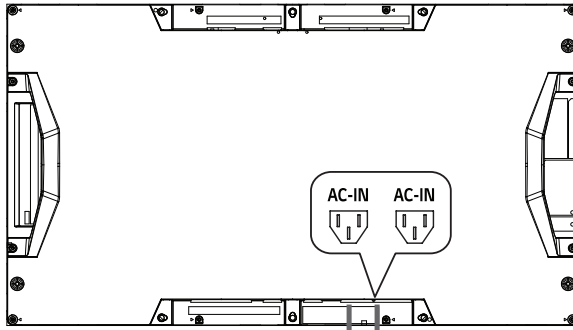
العربية يُمكنك تنزيل معلومات أكثر تفصيلاً على موقعنا الإلكتروني من خلال البحث عن رقم الطراز المُقدم على صفحة الغلاف.













- ▶ Worldwide : www.lg.com/id-manual
- ▶ 한국 : www.lgservice.co.kr

ENGLISH	For detailed installation, refer to the manual of Screen Frame For LED Screen on the website.
한국어	자세한 설치 방법에 대해서는 웹사이트에서 Screen Frame For LED Screen 매뉴얼을 참조하세요.
ČESKY	Podrobné instalační pokyny naleznete v návodu Screen Frame For LED Screen na webových stránkách.
DANSK	Detaljerede oplysninger kan findes i manualen til Skærmramme til LED-skærm på webstedet.
ESPAÑOL	Para obtener información detallada sobre la instalación, consulte el manual del Marco de la pantalla para la Pantalla LED en el sitio web.
SUOMI	Tarkat asennusohjeet ovat LED-näytön näyttörungon käyttöoppaassa verkkosivustolla.
FRANÇAIS	Pour plus de détails sur l'installation, reportez-vous au manuel relatif au cadre de l'écran pour l'écran LED sur le site Web.
DEUTSCH	Genauere Installationsanweisungen finden Sie im Handbuch des Bildschirmrahmens für LED-Bildschirme auf der Webseite.
ΕΛΛΗΝΙΚΑ	Για λεπτομέρειες σχετικά με την εγκατάσταση, ανατρέξτε στο εγχειρίδιο του πλαισίου οθόνης για οθόνη LED που διατίθεται στον ιστότοπο.
MAGYAR	A részletes rögzítéshez lásd a LED képernyő keretének kézikönyvét a weboldalon.
BAHASA INDONESIA	Untuk pemasangan terperinci, lihat manual Bingkai Layar Untuk Layar LED di situs web.
ITALIANO	Per maggiori dettagli sull'installazione, consultare il manuale relativo alle cornici per schermi LED sul sito Web.
ҚАЗАҚША	Орнату туралы толық ақпарат алу үшін, Жарық диодты экранға арналған Эқран жақтауының нұсқаулығын веб-сайттан қараңыз.
NEDERLANDS	Raadpleeg de handleiding van schermframe voor LED-scherm op de website voor gedetailleerde informatie.



- ▶ Worldwide : www.lg.com/id-manual
- ▶ 한국 : www.lgservice.co.kr

NORSK For detaljert installasjon, se brukerhåndboken for skjermramme til LED-skjerm på nettsiden.

POLSKI Szczegółowe instrukcje dotyczące instalacji można znaleźć w podręczniku ramki ekranu dla ekranów LED, dostępnego na stronie internetowej.

PORTUGUÊS Para instruções detalhadas, consulte o manual do Moldura de Ecrã para Ecrã LED no site.

РУССКИЙ Подробные сведения по установке см. в инструкции к рамке для светодиодного экрана на веб-сайте.

SLOVENČINA Podrobnosti inštalácie si pozrite v príručke Rám obrazovky pre LED obrazovku na webovej stránke.

SVENSKA För detaljerad installation, se handboken för skärmram för LED-skärm på webbplatsen.

台灣語 關於詳細安裝，請參閱網站上的 LED 螢幕框架手冊。

TÜRKÇE Detaylı kurulum için, internet sitemizdeki bulunan LED Ekranlar için Ekran Çerçevesi el kitabına başvurun.

УКРАЇНСЬКА Докладні відомості щодо встановлення див. у інструкції до рамки для світлодіодного екрана на веб-сайті.

O'ZBEKCHA O'rnatish haqida batafsil ma'lumot uchun veb-saytdan LED ekranlar uchun ramka qo'llanmasiga qarang.

日本語 詳細な設置手順については、ウェブサイト上で、LED画面用画面フレームのマニュアルをご参照ください。

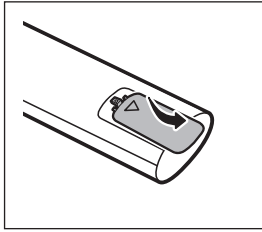
להסבר מפורט על התקנה, אנה פנה למדריך למשתמש של מסגרת למסך לד באתר החברה. **עברית**

للحصول على تعليمات التثبيت المفصلة، يُرجى الرجوع إلى الدليل الخاص بإطار الشاشة لشاشة LED على الموقع الإلكتروني. **العربية**

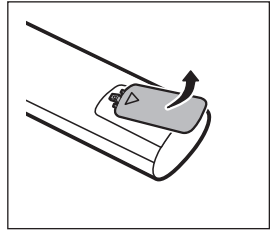
LAA015FL7B1



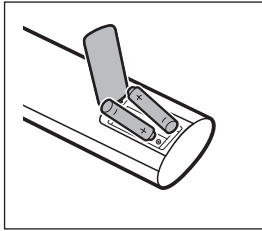
1



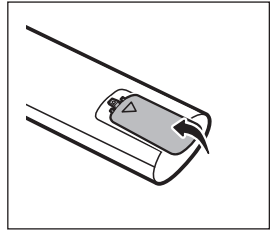
2



3



4





* M F L 7 1 4 6 1 0 0 2 *

(1910-REV02)

