

WorkForce Pro-Business-Tintenstrahldrucker

# REVOLUTIONÄR! WORKFORCE PRO



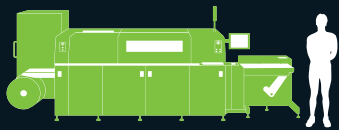
**EPSON**<sup>®</sup>  
EXCEED YOUR VISION

# LEISTUNGSSTARKE TECHNOLOGIE IM BÜRO



Die PrecisionCore-Technologie von Epson eröffnet ein neues Kapitel im Tintenstrahl Druck. Sie ermöglicht deutlich höhere Geschwindigkeiten und mehr Qualität, Zuverlässigkeit und Effizienz.

PrecisionCore wurde speziell für industrielle und kommerzielle Druckanwendungen entwickelt. Die extrem zuverlässige und haltbare Druckkopf-Technologie kommt in den industriellen und kommerziellen Produkten von Epson zum Einsatz, unter anderem in den digitalen, industriellen Etikettendruckmaschinen und DTG-Druckern (Direct to Garment). Sie gewährleistet den höheren Grad an Haltbarkeit, Zuverlässigkeit, Qualität und Geschwindigkeit, der für Business-Anwendungen erforderlich ist.



## SurePress

Industrielle Etikettendruckmaschine mit digitaler Tintenstrahltechnologie für den einfachen, effizienten Druck qualitativ hochwertiger Etiketten in kleinen Auflagen.



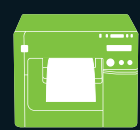
## SureColor-Großformatdrucker

Transfer-Thermosublimationsdrucker für den Textildruck



## SureColor SC-F2000

DTG-Drucker (Direct to Garment) – perfekt für den T-Shirt-Druck



## Farbetikettendrucker

Kostengünstige Desktop-Etikettendrucker für farbige Drucke nach Bedarf



Epson hat die WorkForce Pro-Serie um die Vorteile der PrecisionCore-Druckkopftechnologie erweitert, um für hochwertige, schnelle und zuverlässige Druckergebnisse am Arbeitsplatz zu sorgen. Hierzu hat das Unternehmen 125 Millionen Euro in neue Produktionsstätten investiert.



## Die perfekte Kombination aus Geschwindigkeit, Qualität und Zuverlässigkeit


Die PrecisionCore-Druckkopftechnologie kann Tintentröpfchen verschiedener Größen produzieren. Größere Tropfen füllen Farbfelder effizienter aus und erhöhen so die Druckgeschwindigkeit. Kleinere Tröpfchen hingegen sorgen für die sanften Abstufungen und scharfen Kanten, die für die Druckqualität so entscheidend sind. Gleichzeitig agieren die piezoelektrischen PrecisionCore-Elemente als hochempfindliche Sensoren – sie nehmen innerhalb von Millisekunden eine Selbstdiagnose und die erforderlichen Einstellungen vor.

# UMWELTSCHONEND

Die WorkForce Pro-Serie ist gegenüber vergleichbaren Laserdruckern umweltfreundlicher. Dank der sauberen Technologie von Epson wird für den Druck keine Wärme erzeugt und es werden keine Ozongase produziert. Es gibt während des Drucks und nach dem Druck auch keine Lüftergeräusche. So können Unternehmen ihre Umweltziele einfacher erreichen:




## Energieeffizient



Bis zu 80 % geringerer Stromverbrauch\*<sup>1</sup>

## Platzsparend



Geringere Anzahl an Verbrauchsmaterialien

## Weniger Teile, die entsorgt werden müssen



Laserdrucker benötigen eine Trommel, eine Fixiereinheit, eine Photoleiter- und Transfereinheit sowie eine Transferwalze.

# HOCHWERTIGER WARTUNGSARMER DRUCK

Die Druckkosten spielen in jedem Unternehmen eine wichtige Rolle. Mit unserem Sortiment an Tintentanks finden Sie für jeden Druckbedarf die passende Größe. So halten Sie Ihre Betriebskosten gering, müssen die Tintentanks seltener austauschen und erzielen eine herausragende Druckqualität.

**Dokumente in Business-Qualität**  
Laserscharfe Texte und Grafiken auch auf Normalpapier

**Hervorragende Ausdrücke**  
Gedruckte Materialien mit hochwertigen Grafiken aufwerten



**Mehr Auswahl**  
Auf einer großen Auswahl an Papier drucken, einschließlich werbewirksamer Dokumente in Farbe auf Glanzmedien

**Erstaunlich langlebig**  
Sofort trockene, wisch- und wasserfeste sowie lichtbeständige Ausdrücke, die sofort mit einem Textmarker bearbeitet werden können

## Passende Tintentanks für Ihren individuellen Druckbedarf

Epson bietet separate Einzelpatronen für seine Tintenstrahldrucker-Modelle an.

Dadurch sparen Sie Geld, da Sie nur die verbrauchte Farbe ersetzen. Epson bietet eine Auswahl an Tintentanks für mittlere, große und sehr große Druckvolumen. So können Sie unabhängig von Ihrem Druckaufkommen kostengünstig drucken.

	DURABrite Ultra INK			DURABrite Pro INK		
	WF-5000-Serie			WF-8000-Serie		
Größe	Art.-Nr.	Farben	Seiten	Art.-Nr.	Farben	Seiten
XXL	T789	●	4.000* <sup>2</sup>	T754	●	10.000* <sup>2</sup>
		● ● ●	4.000* <sup>2</sup>		● ● ●	7.000* <sup>2</sup>
XL	79XL	●	2.600* <sup>2</sup>	T755	●	5.000* <sup>2</sup>
		● ● ●	2.000* <sup>2</sup>		● ● ●	4.000* <sup>2</sup>
L	79	●	900* <sup>2</sup>	T756	●	2.500* <sup>2</sup>
		● ● ●	800* <sup>2</sup>		● ● ●	1.500* <sup>2</sup>

\*Tinten der Serie T754 XXL nur erhältlich für WF-8090DW und WF-8590DWF

# HÖHERE PRODUKTIVITÄT NIEDRIGERE KOSTEN



Die WorkForce Pro-Business-Drucker wurden für kostenbewusste Unternehmen entwickelt und bieten mit niedrigen Betriebskosten und schnellen Druckgeschwindigkeiten erhebliche Vorteile. Dank flexibler Anschlussmöglichkeiten lässt sich diese Produktreihe nahtlos in vorhandene Netzwerkstrukturen integrieren und treibt die Produktivität im Büro auf neue Höhen.

## WorkForce Pro WF-5690DWF

**Dieses DIN A4-Multifunktionsgerät lässt sich problemlos in mittlere und große Unternehmen integrieren. Es senkt Ihre Druckkosten um bis zu 50 % und Ihren Energieverbrauch um bis zu 80 %\*1, minimiert die erforderlichen Eingriffe durch Benutzer und steigert gleichzeitig die Produktivität.**

### Wichtigste Merkmale

- Beidseitiges Drucken, Kopieren, Scannen und Faxen
- Drucken von bis zu 34 Seiten/Min. in Schwarzweiß und 30 Seiten/Min. in Farbe (nach ISO: jeweils 20 Seiten/Min.)\*1
- Ergiebigkeit der Tintentanks bis zu 4.000 Seiten\*2
- Gigabit-Netzwerkanschluss, PCL6-, PCL5c- und Adobe® PostScript® 3™-Emulationen
- Fortschrittliche PrecisionCore™-Druckkopftechnologie
- Vertrauliches und sicheres Drucken vom PC aus
- Kompatibilität mit Email Print for Enterprise
- 10,9 cm großer Farb-Touchscreen für intuitive Menüführung



**Schneller  
Duplexdruck**



**Farb-Touchscreen**



**Hochergiebige  
Tintentanks**



**Wi-Fi  
Direct™**



**Direktes Scannen  
und Drucken  
über USB**



**580  
Papierkapazität**



### Wirtschaftlich

# 50 %

**Bis zu 50 % geringere  
Seitenkosten\*<sup>1</sup>**

Großvolumige Tintentanks für höhere  
Druckaufkommen

### Umweltfreundlich

# 80 %

**Bis zu 80 % weniger  
Stromverbrauch\*<sup>1</sup>**

Geringer Stromverbrauch und weniger zu  
ersetzende Teile

### Schnell



**Schneller als ein Laserdrucker  
bei typischen Druckaufträgen\*<sup>1</sup>**

Keine Aufwärmzeit erforderlich

### WorkForce Pro **WF-5620DWF**



**Kleines Multifunktionsgerät  
für Arbeitsgruppen, perfekt  
für Unternehmen**

#### Wichtigste Merkmale

- Integrierter automatischer Dokumenteneinzug für 35 Blatt
- 8,8 cm großer Farb-Touchscreen für intuitive Menüführung
- Schnelles Faxgerät mit Speicher für 550 Seiten
- Direktes Drucken und Scannen vom bzw. auf USB-Speichergerät ohne Verbindung mit einem PC
- Kompatibilität zu LDAP-Adressbuch

### WorkForce Pro **WF-5190DW**



**Höhere Produktivität mit diesem  
DIN A4-Drucker für mittlere und  
große Unternehmen**

#### Wichtigste Merkmale

- Schnelles und hochwertiges Drucken von bis zu 34 Seiten/Min. in Schwarzweiß und 30 Seiten/Min. in Farbe (nach ISO: jeweils 20 Seiten/Min.)<sup>\*1</sup>
- Gigabit-Netzwerkanschluss, PCL6-, PCL5c- und Original Adobe® PostScript® 3™-Emulationen
- Vertrauliches und sicheres Drucken vom PC aus mit Freigabe per PIN-Code

### WorkForce Pro **WF-5110DW**



**Umweltfreundlicher und  
kostengünstiger DIN A4-Drucker**

#### Wichtigste Merkmale

- Schnelles und hochwertiges Drucken von bis zu 34 Seiten/Min. in Schwarzweiß und 30 Seiten/Min. in Farbe (nach ISO: jeweils 20 Seiten/Min.)<sup>\*1</sup>
- 5,6 cm großes LC-Display
- Einfaches Drucken direkt von WLAN-Geräten mit Wi-Fi Direct™
- Gigabit-Netzwerkanschluss

# WENIGER KOSTEN, MEHR LEISTUNG



Steigern Sie Ihre Druckleistung, während Sie gleichzeitig Kosten senken und die Umweltbelastung reduzieren – all dies mit diesen vielseitigen DIN A3+ Business-Druckern. Sie sind leistungsfähig, zuverlässig, lassen sich leicht integrieren und sind bereit, zusammen mit Ihrem Unternehmen zu wachsen.

## WorkForce Pro WF-8590DWF

Das DIN A3+ Multifunktionsgerät für Arbeitsgruppen ist ideal geeignet für Unternehmen, die ihre Produktivität erhöhen, Ausfallzeiten verringern und Abfall vermeiden möchten. Die saubere Technologie von Epson macht Arbeitsplätze umweltfreundlicher, und PDL-Emulationen sowie Gigabit Ethernet sorgen für eine problemlose Integration.

### Wichtigste Merkmale

- Drucken bis zum Format DIN A3 und A3+
- Drucken von bis zu 34 Seiten/Min. in Schwarzweiß und Farbe (nach ISO: jeweils 24 Seiten/Min.)\*1
- Automatischer Dokumenteneinzug für 50 Blatt zum beidseitigen Scannen in einem Schritt
- Gigabit-Netzwerkanschluss, PCL6-, PCL5c- und Original Adobe® PostScript®3™-Emulationen
- Document Capture Pro für die einfache Integration in Dokumenten-Management-Systemen
- Fortschrittliche PrecisionCore™-Druckkopftechnologie
- Kompatibilität mit Email Print for Enterprise
- Vertrauliches und sicheres Drucken vom PC aus
- 12,7 cm großer Farb-Touchscreen für intuitive Menüführung
- Kompatibilität zu LDAP-Adressbuch



Farb-Touchscreen



Schneller Duplexdruck



Hochergiebige Tintentanks



Papierkapazität



Das abgebildete Modell entspricht der Modellvariante WF-8590DWF mit drei optionalen zusätzlichen Papierkassetten und dem optionalen Unterschrank.



Duplex-Scannen in nur einem Schritt



Wi-Fi Direct™



PC free  
Direktes Scannen und Drucken über USB



Automatischer Dokumenteneinzug für bis zu 50 Blatt



### Wirtschaftlich



**Niedrige Gesamtbetriebskosten**

### Umweltfreundlich

**80 %**

**Bis zu 80 % weniger Stromverbrauch als vergleichbare Farblaserdrucker\*1**

### Schnell



**Hohe Druckgeschwindigkeit von bis zu 34 Seiten/Min. in Schwarzweiß und Farbe (nach ISO: jeweils 24 Seiten/Min.)\*1**

### WorkForce Pro **WF-8510DWF**



**Wirtschaftliches DIN A3+ Multifunktionsgerät für kleine bis mittelgroße Büros**

#### Wichtigste Merkmale

- Integrierter automatischer Dokumenteneinzug für 50 Blatt
- 12,7 cm großer Farb-Touchscreen für intuitive Menüführung
- Integriertes schnelles Faxgerät mit Speicher für 550 Seiten
- Schnelles Kopieren von bis zu 21 Bildern/Min. (ISO) über automatischen Dokumenteneinzug
- Kompatibilität zu LDAP-Adressbuch

### WorkForce Pro **WF-8090DW**



**DIN A3+ Business-Drucker für mittlere und große Unternehmen**

#### Wichtigste Merkmale

- Schnelles und hochwertiges Drucken von bis zu 34 Seiten/Min. in Schwarzweiß und Farbe (nach ISO: jeweils 24 Seiten/Min.)\*2
- 5,6 cm großes LC-Display
- Einfaches Drucken direkt von WLAN-Geräten mit W-Fi Direct™
- Vertrauliches und sicheres Drucken vom PC aus mit Freigabe per PIN-Code
- Erweiterte PCL- und Original Adobe® PostScript® 3™-Emulationen für Unternehmensumgebungen

### WorkForce Pro **WF-8010DW**



**DIN A3+ Drucker für kleine bis mittlere Arbeitsgruppen, perfekt für Unternehmen**

#### Wichtigste Merkmale

- Schnelles und hochwertiges Drucken von bis zu 34 Seiten/Min. in Schwarzweiß und Farbe (nach ISO: jeweils 24 Seiten/Min.)\*2
- Automatischer beidseitiger Druck
- Einfaches Drucken direkt von WLAN-Geräten mit W-Fi Direct™
- Gigabit-Netzwerkanschluss
- Hinteres Papierfach zum Drucken auf verschiedenen Medien bis zum Format DIN A3+

# ANSCHLUSSMÖGLICHKEITEN FÜR NOCH BESSEREN WORKFLOW

Mit unseren leistungsfähigen und intuitiven Softwarelösungen wird das Ausdrucken und gemeinsame Nutzen von Dokumenten aus E-Mails oder Scans zu einem Kinderspiel. Eine Bedienung über übersichtliche Touchscreens mit einfacher Menüführung macht Ihr Büro noch effizienter und produktiver.

## Email Print for Enterprise

Mit Email Print for Enterprise können Sie Dokumente auf sichere Art und Weise über Ihre E-Mail-Adresse im Unternehmen direkt an den Drucker senden. Dieses sichere System bietet den Direktdruck oder das Drucken per Pull-Modus und lässt sich nahtlos in Ihre bestehende IT-Infrastruktur integrieren.



## Sparen Sie Kosten

Das automatische Löschen nicht freigegebener Dokumente nach einer zuvor festgelegten Zeit ermöglicht es IT-Managern außerdem, Druckkosten zu senken.

## Treiberlos und App-frei

Dieses serverbasierte Softwaresystem ermöglicht das Senden von zu druckenden Dokumenten per E-Mail, ohne dass Treiber installiert oder Anwendungen heruntergeladen werden müssen.

## Sicherer Druckmodus (Pull-Druck)

Senden Sie eine Datei an die zentrale E-Mail-Adresse und gehen Sie dann zu dem Drucker Ihrer Wahl, um den Druckauftrag freizugeben, nachdem Sie sich über die Web-App auf Ihrem mobilen Gerät angemeldet haben. So können Sie den Inhalt der E-Mail oder Anhänge wie Microsoft Office-Dokumente, PDF-Dateien und Fotos drucken.

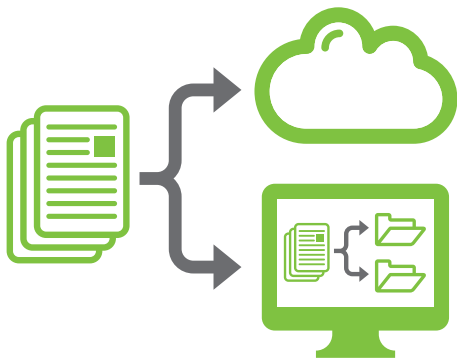


---

## Dokumentenverwaltung leicht gemacht

---

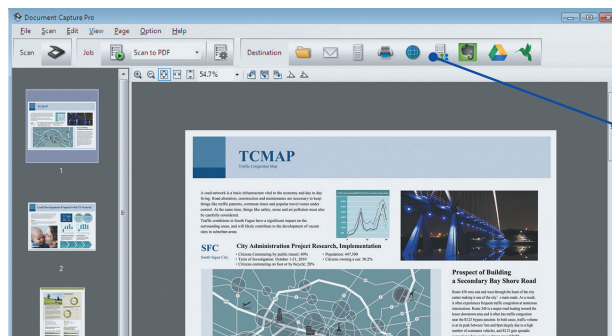
Document Capture Pro ist eine benutzerfreundliche Lösung zur Erfassung und Speicherung von elektronischen Dokumenten. Ob Sie ein kleines Unternehmen von unterwegs leiten müssen oder für eine große Firma mit hunderten von Mitarbeitern verantwortlich sind – Document Capture Pro sorgt für mehr Produktivität und Effizienz.



---

## Zusammenarbeit und gemeinsame Nutzung

Arbeiten Sie als Team und senden Sie gescannte Dokumente direkt an Microsoft Sharepoint®, FTP- und Cloud-Speicher.



---

## Halten Sie Ihre Dokumente unter Kontrolle

Document Capture Pro bietet vielseitige Lösungen, die sich gleichermaßen für Einsteiger wie für Profis eignen. Die Software kann mehrere Dokumentgrößen und -formate gleichzeitig verwalten und bietet auch Stapeltrennung, Barcode-Erkennung sowie zonenbezogene OCR-Unterstützung.

## Angaben zu DIN A4-Modellen

		WF-5690DWF	WF-5620DWF	WF-5190DW	WF-5110DW
<b>Typ</b>	Funktionen	DIN A4-Business-Multifunktionsgerät mit Duplexfunktion zum Drucken, Scannen, Kopieren und Faxen		DIN A4-Business-Drucker mit Duplexdruck	
<b>Drucken</b>	Technologie	4-Farb-Drucker mit PrecisionCore-Druckkopf			
	Reaktionszeit bis zum ersten Ausdruck (Sek.)	7 Sek. in SW und Farbe			
	Maximale Druckgeschwindigkeit DIN A4 (Seiten/Min.)* <sup>1</sup>	34 Seiten/Min. in SW und 30 Seiten/Min. in Farbe			
	Druckgeschwindigkeit DIN A4 (Seiten/Min.)* <sup>1</sup>	20 Seiten/Min. in SW und Farbe (ISO/IEC 24734)			
	Duplex-Druckgeschwindigkeit DIN A4 (Seiten/Min.)* <sup>1</sup>	11 Seiten/Min. in SW und Farbe (ISO/IEC 24734)			
	Max. Druckauflösung (dpi)	Bis zu 4.800 × 1.200 dpi Standardauflösung Schwarzweiß: 600 × 600 dpi			
	Druckemulationen	PCL 5/6, Adobe PostScript 3®, PDF	GDI	PCL 5/6, Adobe PostScript 3®, PDF	GDI
	Direktdruck von USB-Speicher	Ja (PDF, TIFF, JPEG)	Ja (TIFF, JPEG)	-	-
Vertrauliches und sicheres Drucken vom PC aus	Ja			-	
<b>Scannen</b>	Scangeschwindigkeit DIN A4, einseitig (Seiten/Min.)	6,3 Seiten/Min. in SW und 4,5 Seiten/Min. in Farbe (nach ISO/IEC 24735 mit 300 dpi)			
	Max. Scanauflösung (dpi)	1.200 × 2.400 dpi	-	-	-
	Document Capture Pro* <sup>3</sup>	Ja	-	-	-
	Scannen und als E-Mail versenden, Scannen nach PC, FTP, Netzwerkordner, SharePoint®* <sup>4</sup> , USB-Speicher ohne PC	Ja	-	-	-
	Scan-to-Cloud (Epson Connect)	Ja	-	-	-
<b>Kopieren</b>	Kopiergeschwindigkeit DIN A4 (Bilder/Min.)	19 Bilder/Min. in SW und Farbe (nach ISO/IEC 24735, einseitig mit automatischem Dokumenteneinzug)			
	Zoomverhältnis	25-400 %, autom. Anpassungsfunktion	-	-	-
	Kopierauflösung (dpi)	Bis zu 600 × 1.200 dpi	-	-	-
<b>Fax</b>	Fax-Übertragungsgeschwindigkeit (Kbit/Sek.)	Bis zu 33,6 Kbit/s	-	-	-
	Fax-Speicher	6 MB/550 Seiten	-	-	-
<b>Anschluss</b>	Mobil- und Cloud-Druckfunktionen	Email Print for Enterprise (direkter Druck und Pull-Druck, Jobfreigabe über Mobilgeräte, sicheres Drucken), Apple AirPrint, Google Cloud Print™			
	Netzwerkanschlüsse	Hi-Speed USB *Kompatibel mit USB 2.0-Standard. Ethernet Gigabit 1000BASE-T/100BASE-TX/10BASE-T. Wireless IEEE 802.11b/g/n (unterstützt Wi-Fi Direct)			
<b>Papiermanagement</b>	Papiergröße	DIN A4, A5, A6, B5, Letter, Legal, Umschlag #10, DL, C6, C4, Benutzerdefiniert 89 × 127 bis 215,9 × 1.200 mm, Photo Paper 9 × 13 cm, 10 × 15 cm, 13 × 18 cm, 20 × 25 cm, 16:9-Papier			
	Automatischer Dokumenteneinzug mit Duplexfunktion	35 Blatt DIN A4	-	-	-
	Papierkapazität	Standard: 330 Blatt mit 80 g/m <sup>2</sup> (250 Blatt in Kassette, 80 Blatt im Multifunktions-Papierfach) Max.: 580 Blatt mit 80 g/m <sup>2</sup> (mit optionaler Kassette für 250 Blatt)			
<b>Allgemein</b>	Farb-Touchscreen (cm)	10,9 cm	8,8 cm	5,6 cm großes, schwarzweißes LC-Display	
	Leistungsaufnahme Betrieb/Bereitschaftsmodus/ Energiesparmodus/ Ausgeschaltet (Watt)	22 / 8,9 / 2,6 / 0,3W	20 / 7,8 / 1,8 / 0,3W	25 / 6,2 / 2,3 / 0,3W	24 / 5,5 / 1,6 / 0,3W
	Abmessungen B × T × H (mm)	461 × 442 × 342 mm		461 × 442 × 284 mm	
	Gewicht (kg)	14,3 kg	14,2 kg	11,4 kg	11,3 kg

## Angaben zu DIN A3+ Modellen

		WorkForce Pro WF-8590DWF	WorkForce Pro WF-8510DWF	WorkForce Pro WF-8090DW	WorkForce Pro WF-8010DW
<b>Typ</b>	Funktionen	Business-Multifunktionsgerät bis DIN A3+ Beidseitiges Drucken, Scannen, Kopieren und Faxen		Business-Drucker bis DIN A3+ Duplexdruck	
<b>Drucken</b>	Technologie	4-Farb-Drucker mit PrecisionCore-Druckkopf			
	Reaktionszeit bis zum ersten Ausdruck (Sek.)	5 Sek. SW/5 Sek. Farbe			
	Maximale Druckgeschwindigkeit DIN A4 (Seiten/Min.)* <sup>1</sup>	34 Seiten/Min. in SW und Farbe			
	Druckgeschwindigkeit DIN A4 (Seiten/Min.)* <sup>1</sup>	24 Seiten/Min. in SW und Farbe (ISO/IEC 24734)			
	Duplex-Druckgeschwindigkeit DIN A4 (Seiten/Min.)* <sup>1</sup>	16 Seiten/Min. in SW und Farbe (ISO/IEC 24734)			
	Max. Druckauflösung (dpi)	Bis zu 4.800 × 1.200 dpi Standardauflösung Schwarzweiß: 600 × 600 dpi			
	Druckemulationen	PCL 5/6, Adobe PostScript 3®, PDF	GDI	PCL 5/6, Adobe PostScript 3®, PDF	GDI
	Direktdruck von USB-Speicher	Ja (PDF, TIFF, JPEG)	Ja (TIFF, JPEG)	-	-
Vertrauliches und sicheres Drucken vom PC aus	Ja				
<b>Scannen</b>	Scangeschwindigkeit DIN A4, einseitig (Seiten/Min.)	23 Seiten/Min. in SW und Farbe (nach ISO/IEC 24735 mit 300 dpi)		-	-
	Max. Scanauflösung (dpi)	1.200 × 2.400 dpi		-	-
	Document Capture Pro* <sup>3</sup>	Ja		-	-
	Scannen und als E-Mail versenden, Scannen nach PC, FTP, Netzwerkordner, SharePoint®* <sup>4</sup> , USB-Speicher ohne PC	Ja	Ja	-	-
	Scan-to-Cloud (Epson Connect)	Ja	Ja	-	-
<b>Kopieren</b>	Kopiergeschwindigkeit DIN A4 (Bilder/Min.)	22 Bilder/Min. in SW, 21 Bilder/Min. in Farbe (nach ISO/IEC 24735, einseitig mit automatischem Dokumenteneinzug)		-	-
	Zoomverhältnis	25-400 %, autom. Anpassungsfunktion		-	-
	Kopierauflösung (dpi)	Bis zu 600 × 1.200 dpi		-	-
<b>Fax</b>	Fax- Übertragungsgeschwindigkeit (Kbit/Sek.)	Bis zu 33,6 Kbit/s		-	-
	Fax-Speicher	6 MB/550 Seiten		-	-
<b>Anschluss</b>	Mobil- und Cloud- Druckfunktionen	Email Print for Enterprise (direkter Druck und Pull-Druck, Jobfreigabe über Mobilgeräte, sicheres Drucken), Apple AirPrint, Google Cloud Print™			
	Netzwerkanschlüsse	Hi-Speed USB *Kompatibel mit USB 2.0-Standard. Ethernet Gigabit 1000BASE-T/100BASE-TX/10BASE-T. Wireless IEEE 802.11b/g/n (unterstützt Wi-Fi Direct), Ethernet und Wireless funktionieren gleichzeitig. Wireless und Wi-Fi Direct funktionieren nicht gleichzeitig.			
<b>Papiermanagement</b>	Papiergröße	A3+, A3, A4, A5, A6, B5, Letter, Legal, Envelope #10, DL, C6, C4, Benutzerdefiniert 89 × 127 bis 215,9 × 1.200 mm, Photo Paper 9 × 13 cm, 10 × 15 cm, 13 × 18 cm, 20 × 25 cm, 16:9-Papier			
	Automatischer Dokumenteneinzug mit Duplexfunktion	50 Blatt		-	-
	Papierkapazität	Standard: 331 Blatt mit 80 g/m <sup>2</sup> (250 Blatt in Kassette, 80 Blatt im hinteren Multifunktions- Papierfach, 1 Blatt manuelle Papierzufuhr vorn) Max.: 1.831 Blatt mit 80 g/m <sup>2</sup> (3 Extrakassetten mit je 500 Blatt)			
<b>Allgemein</b>	Farb-Touchscreen (cm)	12,7 cm	12,7 cm	5,6 cm großes, schwarzweißes LC-Display	
	Leistungsaufnahme Betrieb/Bereitschaftsmodus/ Energiesparmodus/ Ausgeschaltet (Watt)	39 / 17 / 2,4 / 0,4W	39 / 17 / 2,4 / 0,4W	37 / 8,1 / 2,1 / 0,4W	37 / 8,1 / 2,1 / 0,4W
	Abmessungen der Haupteinheit (B × T × H in mm)	590 × 570 × 464 mm		567 × 570 × 378 mm	
	Gewicht der Haupteinheit (kg)	34,3 kg	34,3 kg	25,9 kg	25,9 kg

\*<sup>1</sup>Weitere Informationen unter [www.epson.eu/inkjetsaving](http://www.epson.eu/inkjetsaving) \*\*Durchschnittliche Ergiebigkeit pro Seite basierend auf ISO/IEC 24711 und 24712. Die tatsächliche Ergiebigkeit hängt von den gedruckten Dokumenten und den Betriebsbedingungen ab. Weitere Informationen unter [www.epson.eu/pageyield](http://www.epson.eu/pageyield) \*<sup>3</sup>Die Standardsoftware Epson Capture Pro steht auf der Epson Website zum kostenlosen Download zur Verfügung.

\*\*Nur verfügbar, wenn die Epson Document Capture Pro-Software verwendet wird. Wi-Fi ist eine eingetragene Marke der Wi-Fi Alliance. Wi-Fi Direct ist eine Marke der Wi-Fi Alliance. PostScript und PostScript 3 sind Marken von Adobe Systems Incorporated.

Es sind nicht alle Produkte in allen Ländern erhältlich. Weitere Informationen erhalten Sie von Ihrer Epson-Niederlassung oder unter [www.epson.de](http://www.epson.de), [www.epson.at](http://www.epson.at) oder [www.epson.ch](http://www.epson.ch).

Epson Deutschland GmbH  
Otto-Hahn-Str. 4  
D-40670 Meerbusch  
Info-Line: +49 (0) 2159/92 79 500  
Telefax: +49 (0) 2159/538-3000  
[www.epson.de](http://www.epson.de)

Epson in Österreich  
Info-Line: 01 253 49 78 333  
[www.epson.at](http://www.epson.at)  
Epson in der Schweiz  
Info-Line: 022 592 7923  
[www.epson.ch](http://www.epson.ch)

Alle Marken und eingetragenen Warenzeichen sind das Eigentum der Seiko Epson Corporation oder der jeweiligen Rechteinhaber.  
Diese Produktinformationen können ohne vorherige Ankündigung geändert werden.

**EPSON**®